

F.M.V. IŐIK ÜNİVERSİTESİ

YöneTT WiFi BAĞLANTI KILAVUZU

İstemci cihazın WiFi listesinde, Şile Kampüsü için **ISIKSILEWIFI**, Maslak Kampüsü için **ISIKMASLAKWIFI** kablosuz bağlantı ismini seçerek bağlantı kurar. Bağlantı kurulduktan sonra karşınıza **Oturum Aç** ekranı gelecektir.



Eğer sisteme ilk defa bağlanılıyorsa bir defaya mahsus sisteme kayıt olunması gerekmektedir. Bunun için **Yeni Kullanıcı** düğmesine basılır.

English

YENİ KULLANICI KAYIT

+90 Telefon No

Şifre

Şifre Tekrar

Numaramı Paylaş Metni

Kullanıcı Sözleşmesini okudum kabul ediyorum

KULLANICI OLUŐTUR

Açılan ekranda SMS ile doğrulama yapılabilmesi için GSM telefon numaranız, kendinize ait kullanacağınız şifreniz, Numara Paylaşımı ile ilgili izin (*isteğe bağlı*) ve Kullanıcı Sözleşmesi (*kullanım için mecburi*) onay kutuları doldurulmalıdır.

Gerekli bilgiler doldurulup **Kullanıcı Oluştur** düğmesine basıldıktan sonra cep telefonunuza doğrulama SMS'i gönderilecektir. Gelen ekranda doğrulama şifresini girerek kayıt işlemi tamamlanır.



isikunsile.yonettwifi.com.tr

YONETT WiFi

English

SMS DOĞRULAMA


SMS gönderilen telefon numarası
905 [REDACTED]

SMS doğrulama kodunu girip devama basınız.

SMS Doğrulama Kodu

Tekrar Gönder Devam

Şifrenin ulaşmaması durumunda **Tekrar Gönder** düğmesi ile yeni SMS gönderimi sağlanır.



isikunsile.yonettwifi.com.tr

YONETT WiFi

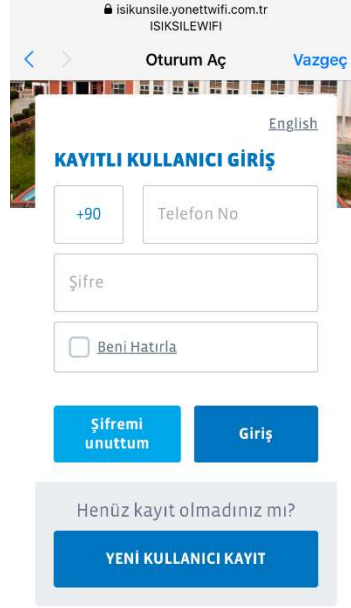
English

KULLANICI OLUŞTURULDU

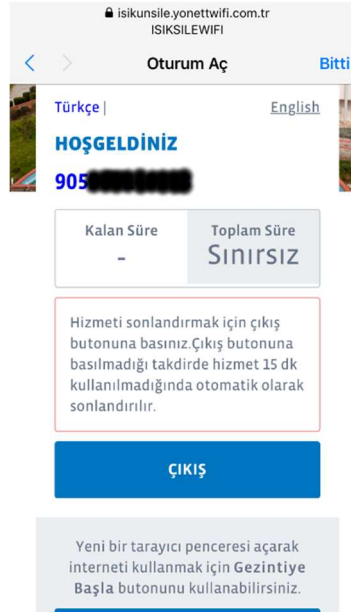
(905 [REDACTED]) telefon numarası ile kullanıcı başarı ile oluşturuldu.

KAYITLI KULLANICI GİRİŞ

SMS doğrulaması başarıyla tamamlandıktan sonra **Kayıtlı Kullanıcı Giriş** düğmesi seçilerek Giriş ekranına geçilir.



Gerekli alanlar doldurularak Giriş düğmesine basılır ve işlem tamamlanır. Eğer kayıt esnasında belirttiğiniz şifreyi unutursanız veya değiştirmek isterseniz **Şifremi Unuttum** seçeneği ile tekrar SMS doğrulama yaparak yeni şifre alabilirsiniz.



Önemli Not:

- iOS cihazlar kendi Captive Portal ekranını açtıkları için **Beni Hatırla** seçeneği çalışmamaktadır.
- Android cihazlar (eski sürüm işletim sistemine sahip) oturum açma ekranından önce varsayılan sayfayı açmayı çalıştığı için sorun yaşanabilmektedir. Böyle durumlarda **isikunsile.yonettwifi.com.tr** veya **isikunmaslak.yonettwifi.com.tr** adreslerine elle giriş yapılabilir.
- Herhangi bir işlem yapılmadığı veya 2 saat süre ile WiFi bağlantı kullanılmadığı durumlarda sistemden otomatik olarak çıkış yapılır. Bağlantı için tekrar giriş yapılması gerekmektedir.